



Sklápacie prebaľovací pult Plouf

B035201

Návod na použitie

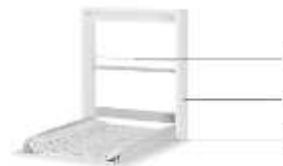
DÔLEŽITÉ! STAROSTLIVO SI PREČÍTAJTE A USCHOVAJTE PRE PRÍPAD POTREBY.

VAROVANIE:

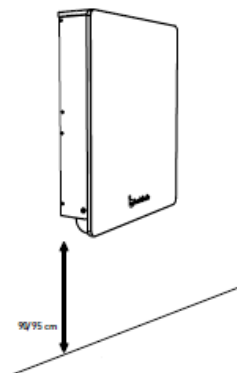
- Nenechávajte dieťa bez dozoru.
- Pozor nebezpečenstvo! Neumiestňujte prebaľovací pult v blízkosti otvoreného ohňa a iných zdrojov silného tepla, ako sú elektrické alebo plynové ohrievače, apod.
- Nepoužívajte prebaľovací pult, ak niektoré súčiastky sú rozbité, poškodené alebo chýbajú, a používajte iba náhradné diely schválené výrobcom.
- Všetky spojovacie prvky je nutné vždy riadne utiahnuť, pravidelne kontrolovať a dotiahnuť v prípade potreby.
- Výrobok je určený pre maximálnu hmotnosť dieťaťa 11 kg (12 mesiacov)
- **POZOR:** Vždy sa uistite, že je prebaľovací pult riadne uzavretý.

ZOZNAM ČASTÍ

1. Závesný prebaľovací pult
2. Úložná polica
3. Prebaľovacia podložka



UPEVNENIE PULTU NA STENU



ZÁVESNÝ PREBAĽOVACÍ PULT

Upevnenie prebaľovacieho pultu na stenu vyžaduje dve osoby.

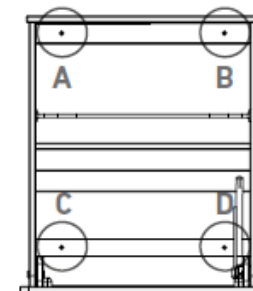
Pre bezpečné používanie, prebaľovací pult musí byť upevnený na stenu pomocou skrutiek vhodných pre váš typ steny.

Existuje celá rada typov stien alebo priečok, preto nemôžeme určiť presný typ skrutiek. Je nutné určiť typ steny, na ktorú chcete zavesiť pult a potom si zaobstaráť vhodné skrutky.

Prebaľovací pult Plouf upevnite do výšky 90-95cm od podlahy.

Pre ľahšie upevnenie prebaľovacieho stola zmerajte najprv vzdialenosť medzi A, B, C a D a preneste tieto rozmery na stenu, na ktorú bude stôl upevnený.

Prebaľovací pultu Plouf zaveste zodpovedajúcimi skrutky pre váš typ steny do otvorov A, B, C a D.



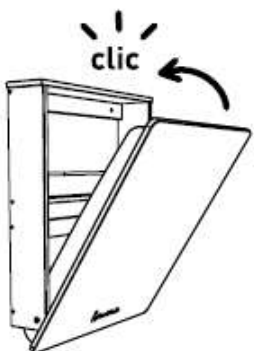
ZÁVESNÝ PREBAĽOVACÍ PULT



OTVORENIE

Jemne stiahnite stôl dole tak, aby vodorovne klesal.

⚠ POZOR: Nikdy se neopierajte, ani nesadajte na otvorený prebaľovací pult.



ZATVORENIE

1. Zdvihnite pult do zvislej polohy.

2. Uistite sa, že zatvárací systém je správne zablokovaný ("cvaknutie").

3. **⚠ POZOR: Uistite sa, že úložná polica nie je preplnená, aby ste bezpečne zavreli prezliekacie stôl.**

**⚠ POZOR! Prebaľovací PULT NEZATVÁRAJTE násilne.
POZOR! Po použití prebaľovací pult vždy zatvorte.**

PREBAĽOVACÍ PODLOŽKA

Prebaľovacia podložka je odnímateľná.
Na pult je pripevnená suchými zipsami.



NÁVOD NA PRANIE

Matrac je umývateľná vlhkou hubkou.

Pre ostatné časti prebaľovacieho pultu používajte iba jemné saponáty a čistiace prostriedky. Prebaľovací pult je umývateľný vlhkou handričkou.

