

NutriBaby Glass

Réfs. : A001138 - A001138_UK - A001138_SUISSE

Stručná příručka



V rámci iniciatívy Greenmoov sme sa rozhodli digitalizovať naše návody na použitie, aby sme chránili stromy, lesy a znížili množstvo tlačeného papiera. Príručky s návodmi na použitie sú stále k dispozícii na nahliadnutie a stiahnutie prostredníctvom záložky „Podpora produktu“ na našej webovej stránke alebo prostredníctvom QR kódu

UPOZORNENIE

VAROVANIE : Ak je prírodný kábel poškodený, musí ho vymeniť výrobca alebo predajca či iná kvalifikovaná osoba. Predídete tak možnému nebezpečenstvu.

- Vždy odpojte spotrebič od elektrickej siete, ak je ponechaný bez dozoru, počas montáže alebo čistenia.
- Tento spotrebič môžu používať deti staršie ako 8 rokov a osoby s obmedzenými fyzickými, zmyslovými alebo mentálnymi schopnosťami alebo bez potrebných skúseností či znalostí len za predpokladu, že sú pod náležitým dohľadom alebo boli poučené o bezpečnom používaní spotrebiča a boli zohľadnené všetky možné riziká.
- Deti sa s týmto prístrojom nesmú hrať.
- Čistenie a údržbu používateľom nesmú vykonávať deti ponechané bez dozoru.
- Pri nalievaní horúcej tekutiny do mixovacej nádoby buďte opatrní, pretože v dôsledku náhleho uvoľnenia pary môže vystreknúť zo spotrebiča.
- Dodržiavajte čas ohrevu a pred kŕmením dieťaťa skontrolujte, či má fľaša a jej obsah správnu teplotu.
- Tento spotrebič je určený len na použitie v domácnosti alebo v iných podobných zariadeniach, ako napr.:
 - Kuchynky vyhradené pre zamestnancov v obchodoch, kanceláriách a na iných pracoviskách,
 - v poľnohospodárskych domoch,
 - použitie klientmi ubytovanými v hoteloch, motelloch a iných ubytovacích zariadeniach,
 - použitie v hotelových izbách a podobných ubytovacích zariadeniach.

- Používajte len plastové alebo sklenené fľaše a iné tepelne odolné nádoby, ktoré vydržia var.
- Pred použitím s Nutribaby Glass skontrolujte všetky nádoby.
- Prístroj sa môže používať len s dodaným stojanom.
- Používajte len dodané príslušenstvo.
- Pred výmenou príslušenstva alebo pred priblížením sa k pohyblivým častiam spotrebič vždy vypnite a odpojte od zdroja napájania.
- Mixovaciu jednotku nepoužívajte dlhšie ako 5 sekúnd v jednom okamihu. Medzi jednotlivými cyklami mixovania počkajte aspoň päť sekúnd.
- Povrch ohrievacej jednotky môže po použití zostať horúci.
- Upozornenie! Zabráňte postriekaniu konektora.
- Nikdy nenechávajte spotrebič v prevádzke bez dozoru.
- Elektrické a elektronické zariadenia sa musia vyhadzovať do triedeného odpadu.

Elektrické a elektronické zariadenia nevyhadzujte do komunálneho netriedeného odpadu.

Tento symbol, používaný v Európskom spoločenstve, označuje, že výrobok sa nesmie likvidovať v komunálnom netriedenom odpade, ale len v rámci triedeného zberu.

BEZPEČNOSTNÉ OPATRENIA

UPOZORNENIE: PRED POUŽITÍM SKLA NUTRIBABY SI POZORNE PREČÍTAJTE NASLEDUJÚCE POKYNY.

- Pred prvým použitím si pozorne prečítajte všetky pokyny a oboznámte sa s obsluhou zariadenia na výrobu detskej stravy.
- Uistite sa, že spotrebič a elektrický kábel nie sú ponorené do vody alebo inej tekutiny. Predídete tak riziku prepichnutia.
- Prístroj nepoužívajte na iné účely ako na varenie/ohrievanie/miešanie/rozmrazovanie. Používanie na iné účely môže byť nebezpečné.
- Pri manipulácii s nožmi mixéra dbajte na zvýšenú opatrnosť, najmä pri vyprázdňovaní mixéra, vyberaní nožov a ich umývaní.
- Spotrebič neobsahuje žiadnu súčiastku, ktorú by mohol spotrebiteľ opraviť. Nepokúšajte sa ho rozoberať.
- Spotrebič nenechávajte v dosahu detí. Pri práci so spotrebičom v blízkosti detí dbajte na ich bezpečnosť.

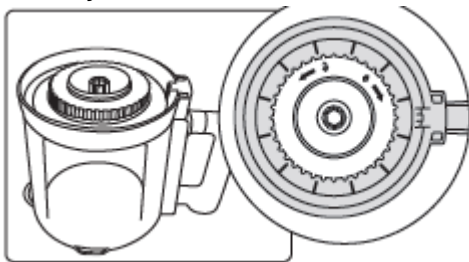
- Zariadenie je určené na používanie v interiéri.
- Nepoužívajte ho vo vonkajšom prostredí.
- Dbajte na to, aby napájací kábel nepresahoval pracovnú plochu, na ktorej spotrebič používate, a aby nebol v blízkosti zdroja tepla.
- Spotrebič používajte na rovnom, stabilnom a suchom povrchu.
- Neumiestňujte spotrebič na horúci povrch ani do blízkosti plynovej rúry alebo horáka či iného zdroja tepla.
- Nedotýkajte sa horúcich častí spotrebiča (varnej nádoby).
- Nepohybujte spotrebičom, keď je spustený alebo zapojený do elektrickej siete a tiež keď je v ňom horúca voda.
- Upozornenie: Ak používate silne sfarbené potraviny, najmä oranžové alebo červené, na košoch alebo mixovacej nádobe môžu zostať trvalé škvrny.

UMÝVACIE ZARIADENIA

- Vždy odpojte spotrebič od elektrickej siete a skontrolujte, či vychladol.
- Základňa Nutribaby Glass: vonkajší povrch a vnútro varnej nádoby utrite handričkou alebo špongiou navlhčenou jemným čistiacim prostriedkom. Opláchnite čistou vodou a nechajte uschnúť. Neponárajte spotrebič do vody ani do žiadnej inej tekutiny. Neumývajte pod tečúcou vodou. Na čistenie nepoužívajte abrazívne prostriedky.
- Lapač šťavy, napařovací kôš, napařovacie veko, veko nádoby mixéra, nádobu mixéra a kliešte môžete umývať v teplej vode s jemným čistiacim prostriedkom. Opláchnite čistou vodou a nechajte uschnúť na vzduchu. Tieto časti môžete umývať aj v umývačke riadu, len v hornom koši.
- Nepoužívajte abrazívnu špongiu, drôtenú handričku ani rozpúšťadlá, pretože by mohlo dôjsť k poškodeniu prístroja alebo jeho povrchu.

UMÝVANIE ČEPELE MIXÉRA

Ak chcete spotrebič vyčistiť dôkladnejšie, môžete čepele mixéra uvoľniť a potom ich umyť ručne.



ODSTRAŇOVANIE VODNÉHO KAMEŇA Z VARNEJ NÁDOBY

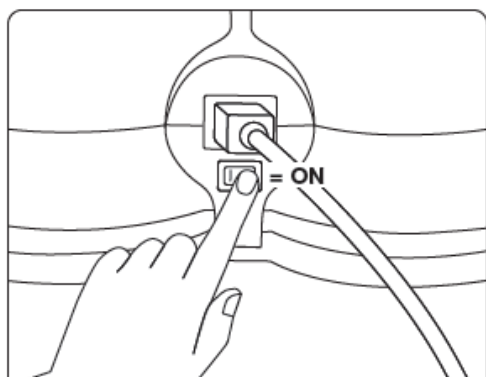
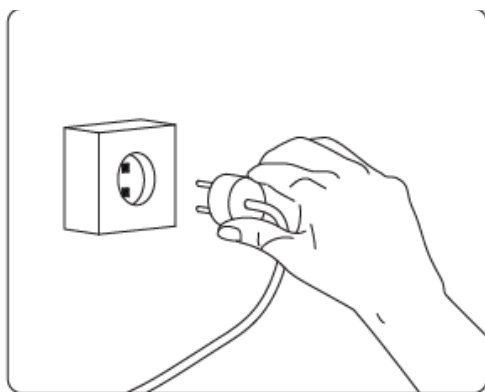
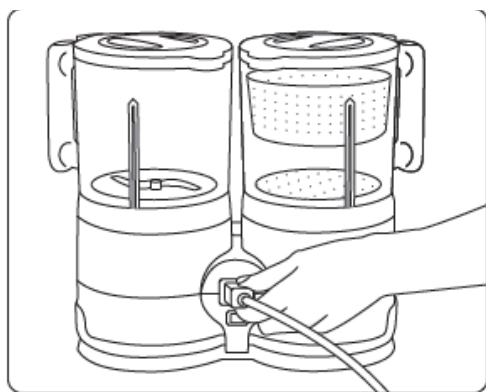
Pri dlhodobom používaní sa vo varnej nádobe môžu tvoriť vápenaté usadeniny, ktoré môžu poškodiť sklo Nutribaby. Pravidelne odstraňujte vodný kameň zo spotrebiča roztokom 100 ml horúcej vody a 100 ml číreho octu, ktorý nalejte do varnej nádoby. Roztok nechajte pôsobiť 1 až 2 hodiny (v prípade potreby aj dlhšie). Roztok vylejte a varnú nádobu vypláchnite čistou vodou pomocou inej nádoby. Zariadenie neponárajte do vody. Utrite suchou handričkou a nechajte uschnúť.

UPOZORNENIE: Ak počas ohrievacieho cyklu vytiahnete napájací kábel multifunkčného zariadenia, ohrievací cyklus sa znovu spustí, akonáhle ho znovu pripojíte k zdroju napájania.

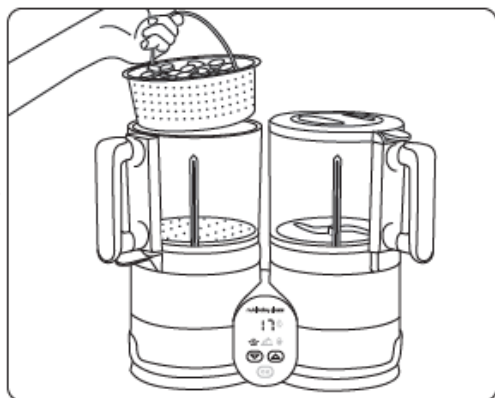
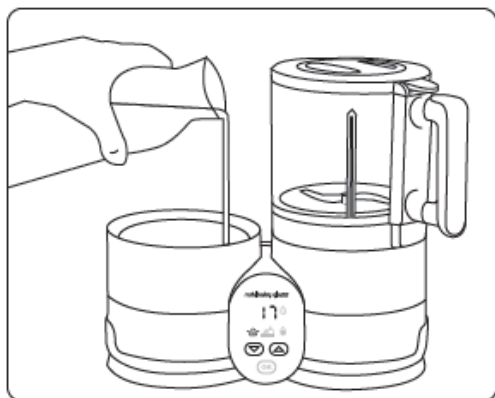
DIELY



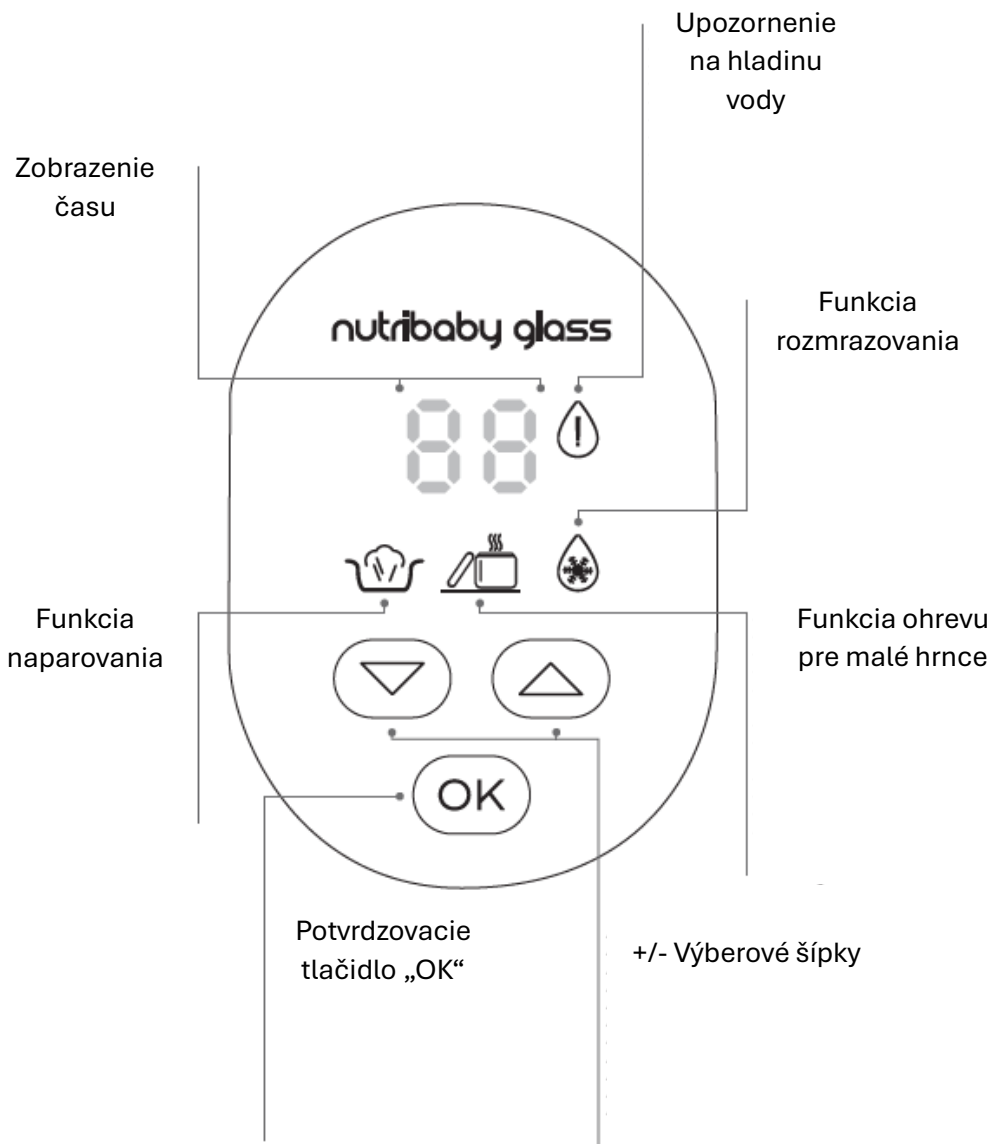
NAPÁJANIE










UVEDENIE PRÍSTROJA DO PREVÁDZKY






















OVLÁDACIE ROZHRAŇIE



SPRIEVODCA NAPAROVANÍM

	 100 ml	 200 ml	 300 ml
	1-3 min	6-7 min	8-14 min
	 5 min		

VARENIE OBI LNÍ N A CESTOVÍ N

	Avoine - Oat Haferflocken Havermout Avenas - Avena الشوفان	Quinoa الكينوا	Pâte - Pasta Nudeln Deegwaren العجائن	Riz - Rice Reis - Rijst Arroz - Riso الأرز
	 50 g	 80 g	 70 g	 90 g
				
	100 ml	130 ml	130 ml	210 ml
				
	100 ml	100 ml	100 ml	300 ml
				
	5-7 min	14-16 min	7-9 min	11 13 min

ZVLÁDNUTIE TEXTÚRY POTRAVÍN

3-6 M



6-9 M



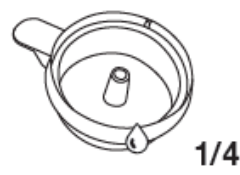
9-12 M




I. _____



D. _____



K. _____



6 x 120 ml



* Doživotná záruka. Táto záruka podlieha určitým podmienkam.
 Zoznam dotknutých krajín, lehota na aktiváciu záruky a informácie online na:
www.service-babymoov.com

Babymoov
 Parc Industriel des Gravanches
 16, rue Jacqueline Auriol
 63051 Clermont-Ferrand 2 - France
www.babymoov.com

Babymoov UK Ltd
 3rd Floor, East Reach House
 East Reach
 Taunton - TA1 3EN - England
www.babymoov.co.uk

Designed and engineered
 by Babymoov in France

